

6 международных целей безопасности (МЦБП)

- МЦБП-1 Правила идентификации пациентов
- МЦБП-2 Правила передачи информации устно и по телефону
- МЦБП-3 Правила использования медикаментов высокого риска
- МЦБП-4 Правила предоперационной верификации и тайм-аута
- МЦБП-5 Программа Гигиена рук
- МЦБП-6 Правила профилактики падений

МЦБП-1

Правила идентификации пациентов

В МО внедрена система идентификации пациентов с помощью идентификационных браслетов, на которых имеется два идентификатора:


1-фамилия,имя,отчество;

2-дата и год рождения;.

Номер палаты и название отделения идентификаторами не являются. В любых манипуляциях обязательно нужно проводить идентификацию!

Идентификация пациента

*ФИО пациента
Дата, год рождения*



МЦБП-2 Правила передачи информации устно и по телефону



получатель

Только в экстренных ситуациях, неотложных врачу разрешается устно давать назначения. Это применяется в двух случаях:

1) устных назначениях врача 2) телефонных назначениях.

Шаги: 1-медсестра записывает полученную информацию на бумагу (ФИО пациента, очередность исполнения, правильность написания лекарственного средства, дозировка, способ введения), 2-прочитывает вслух, 3-слышит подтверждение. Также эффективная коммуникация необходима при пересмене в отделении, при передаче пациента между службами, например: пациента перевели из реанимационного отделения в профильное. Главная цель эффективной коммуникации, что бы между двумя сторонами была передана правильно критично важная информация .

Также применяется при сообщении критических результатов исследований. Например, сильно отклоненные от нормы результаты исследования ((высокий креатинин, критический низкий гемоглобин

• МЦБП-3 Правила использования медикаментов высокого риска (МВР)

При хранении, использовании и утилизации медикаментов высокого риска нужно придерживаться основных правил:

1. ВСЕ МВР МАРКИРУЮТСЯ
НАКЛЕКОЙ **КРАСНОГО ЦВЕТА**
2. ХРАНЯТСЯ МВР НА ОТДЕЛЬНОЙ
ПОЛКЕ ПРОМАРКИРОВАННОЙ
**«СТОП МЕДИКАМЕНТЫ
ВЫСОКОГО РИСКА»**



Медикаменты высокого риска


- Концентрированные электролиты
- Наркотические средства
- Психотропные вещества
- Сердечные гликозиды
- Средства для наркоза
- Гепарин
- Инсулин



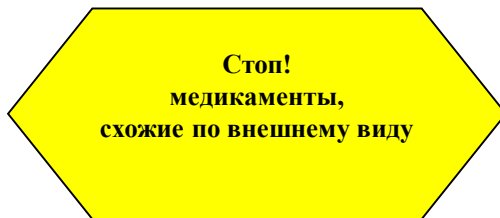
Медикаменты, схожие по названию

- **Калия хлорид и Кальция хлорид**
- **Каптоприл И Кардиоприл**
- **Мизопростол и Мифепристон**
- **Кетамин И Кетонал**
- **ЦефIII И Цеф IV**
- **Амикацин И Ампициллин**
- **Мегацеф И Медоцеф**
- **Платифиллин И Пентоксифиллин**
- **Ультрокс И Ультравист**

- Стикер «СТОП» МЕДИКАМЕНТЫ С ВЫСОКОЙ СТЕПЕНЬЮ РИСКА



- Стикер «СТОП» МЕДИКАМЕНТЫ СХОЖИЕ ПО ВНЕШНЕМУ ВИДУ



- Стикер «СТОП» МЕДИКАМЕНТЫ, СХОЖИЕ ПО НАЗВАНИЮ



МЕДИКАМЕНТЫ СХОЖИЕ ПО ВНЕШНЕМУ ВИДУ



Медикаменты, схожие по внешнему виду

- **Кальция – хлорид И Магния сульфат**
- **Амбро И Кетотоп**
- **Димедрол И Лидокаин, Фуросемид**
- **Цеф III И Цеф IV**
- **Гентамицин И Никотиновая кислота**
- **Этамзилат И Аллергопресс**
- **Зитмак И Мегасеф, Клабел**
- **Короним И Карлон и др.**

МЦБП-4 Правила предоперационной верификации и тайм-аута

- Пауза перед каждой инвазивной процедурой и операцией:
- ГОТОВЫ ЛИ ПРЕДМЕТЫ?
- ГОТОВ ЛИ ПЕРСОНАЛ?
- ТОТ ЛИ ПАЦИЕНТ?
- ТА ЛИ ПРОЦЕДУРА?
- ТОТ ЛИ УЧАСТОК?



- Применяется легко **узнаваемый (единый) знак** для маркировки опер.поля и **пациент вовлекается** в процесс маркировки
- Правила и процедуры разрабатываются и поддерживают единый (стандартизованный) процесс обеспечения правильности места, процедуры и пациента, включая медицинские и стоматологические процедуры, выполняемые **в оперблоке и вне оперблока**

- **Верификация правильного участка хирургического вмешательства**
- Окончательная проверка «Тайм –аут» проводится в обязательном порядке в операционной комнате, вне зависимости от экстренной ситуации и состоит из:
 - Идентификации пациента
 - Подтверждения названия процедуры
 - Верификации участка и стороны и оперативного вмешательства
 - Верификации маркировки участка оперативного вмешательства
 - Верификации необходимого инструментария

МЦБП-5 Программа Гигиена рук

Три уровня обработки рук



- **Обычное мытье рук**
- Удаление грязи и транзитной микрофлоры



- **Гигиеническая антисептика**
- Удаление или уничтожение транзитной микрофлоры



- **Хирургическая антисептика**
- Удаление или уничтожение транзитной микрофлоры и
- снижение численности резидентной флоры

Безопасность



Пять моментов гигиены рук



• МЦБП-6 Правила профилактики падений

- Снижение риска получения травм от падений. Профилактика падений.
- 100% оценка риска падения для всех пациентов.
- **2 метода профилактики падения пациентов:**
 - ▶ внедрён процесс **первичной оценки** риска падений у **всех пациентов** и **повторной оценки** у тех пациентов, чье состояние или список принимаемых ЛС изменился, среди прочих факторов.
 - ▶ Внедрены меры по снижению риска падения пациентов, которые по данной оценке отнесены в группу риска.

- Проводится мониторинг результатов – как положительных по снижению риска от падений, так и непредвиденных нежелательных последствий



Спасибо за внимание!!!